


CONSTRUCCIÓN PRESA Y OBRAS ANEXAS Y COMPLEMENTARIAS



Vista general de la Presa (aguas arriba)

Altura final 120 m.

Plinto

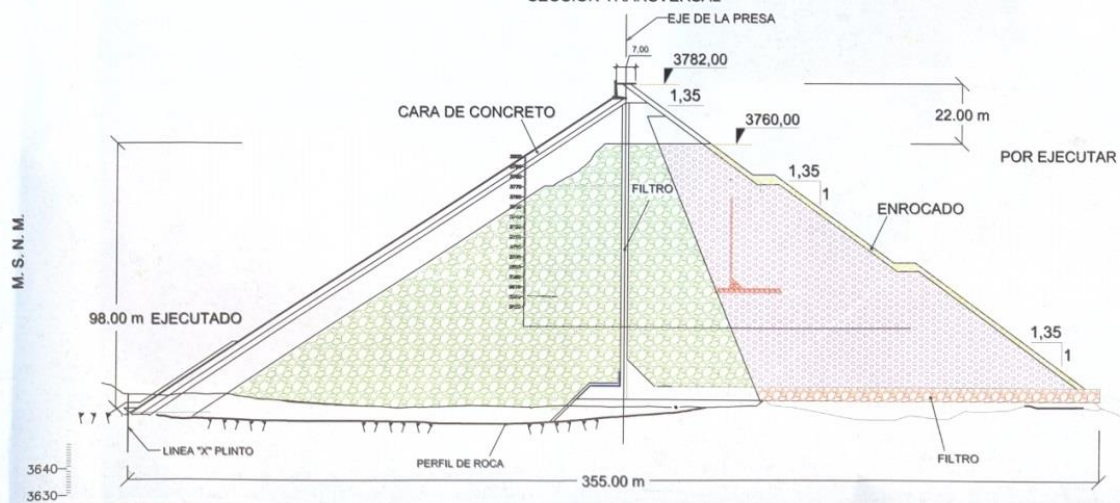
SECTOR FUTURO EMBALSE

Nivel máximo	3.774 msnm
Nivel mínimo de Operación	3.725 msnm
Volumen embalsado Util (final)	154 x 106m ³
Volumen total embalsado	185 x 106m ³


ESQUEMA DE AVANCE DE OBRA PRESA

RELLENOS DE LA PRESA A OCTUBRE 2013

SECCION TRANSVERSAL



TRABAJOS QUE SE EJECUTAN EN EL PLINTO

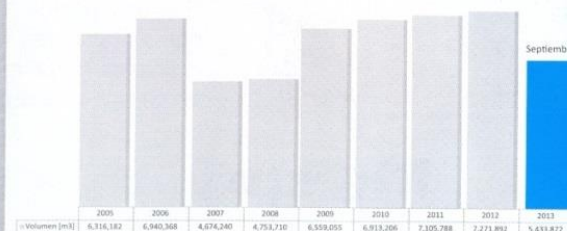


DOTACIÓN DE AGUA A SEMAPA

El PLAN INMEDIATO como parte del suministro de agua empieza sus operaciones en el año 2005.

PROYECTO MISICUNI - PLAN INMEDIATO

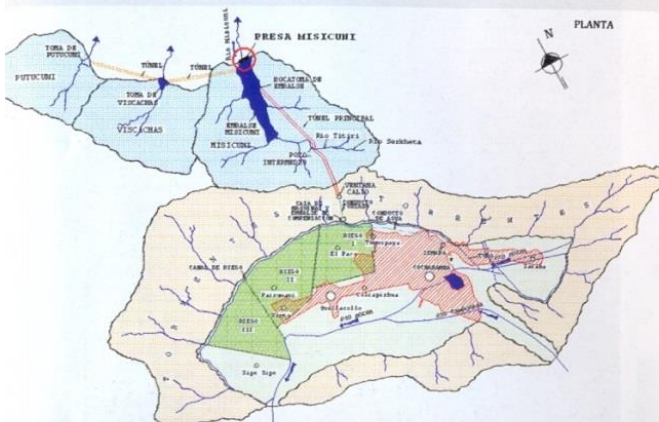
Volumenes entregados a Semapa (m³)



Nota: Las operaciones se iniciaron el 20 de marzo de 2005


El Proyecto Múltiple Misicuni consiste en el aprovechamiento hídrico de las cuencas de los ríos Misicuni, Viscachas y Putucuni.

Son objetivos del PMM el suministro de agua potable a las poblaciones del Valle Central de Cochabamba, agua de riego al área agrícola y generación de energía eléctrica para el Sistema Interconectado Nacional.



MANEJO AMBIENTAL DE LA CUENCA DE MISICUNI PROYECTOS EN EJECUCIÓN

Plantaciones forestales en zonas de alta pendiente.



Vivero Comunal (Aguadas)



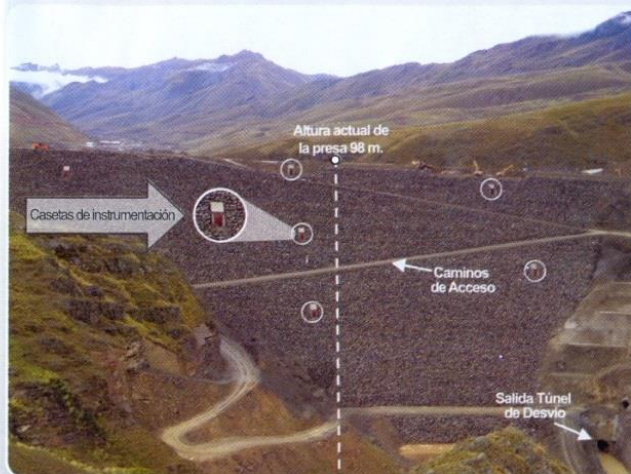
Pilares para carpas solares

Proyecto piloto demostrativo de cultivo de hortalizas en carpas solares.


EMPRESA Misicuni

Av. Tadeo Haenke N° 1663
Telf.: 591 - 4- 4410840 - Fax: 591 - 4 - 4410843
www.misicuni.net

PROYECTO MÚLTIPLE MISICUNI CONSTRUCCIÓN PRESA Y OBRAS ANEXAS



ENROCADO DE LA PRESA
Vista general (aguas abajo)



Planta de tratamiento de agua

CONSTRUYE: Consorcio Hidroeléctrico Misicuni
SUPERVISA: Consorcio ENGEVIX—CAEM
FISCALIZA: Empresa Misicuni

REASENTAMIENTOS Y COMPENSACIÓN A LAS COMUNIDADES AFECTADAS

En 1998 se suscribe el Convenio Marco, relativo al Reasentamiento y Compensación de las comunidades afectadas por el embalse Misicuni.

A principios del 2003, se inician los trabajos para el cumplimiento de este compromiso. A la fecha la reposición de las construcciones afectadas han sido cumplida al 100 %

Descripción	Unidad	Cantidad	Costo (\$us)
Viviendas construidas	Unidad	110	643.316,27
Viviendas indemnizadas	Unidad	65	95.423,09
Bienes comunales	Unidad	18	204.201,62
Corrales indemnizados	m2	12.491	37.471,90
Muros perimetrales	m2	1.429	12.840,14
Sistema de agua potable	ml	22.964	772.741,11
Sistema de alcantarillado	ml	4.950	
Traslado de restos mortales	Unidad	120	8.960,00
Caminos de acceso y vias	Km	31	386.600,00
TOTAL			2.161.554,13

RELACIONAMIENTO COMUNITARIO

La Empresa Misicuni realiza actividades de coordinación y apoyo con las dirigencias de las comunidades afectadas por el PMM.

- relacionados con proyectos, demandas, etc., como:
- Diseño y construcción del camino perimetral (margen derecho)
 - Habilitación y mejoramiento de campos deportivos
 - Mantenimiento de sistemas de agua y alcantarillado
 - Traslado de viviendas a los nuevos poblados
 - Apoyo técnico social a comunidades

